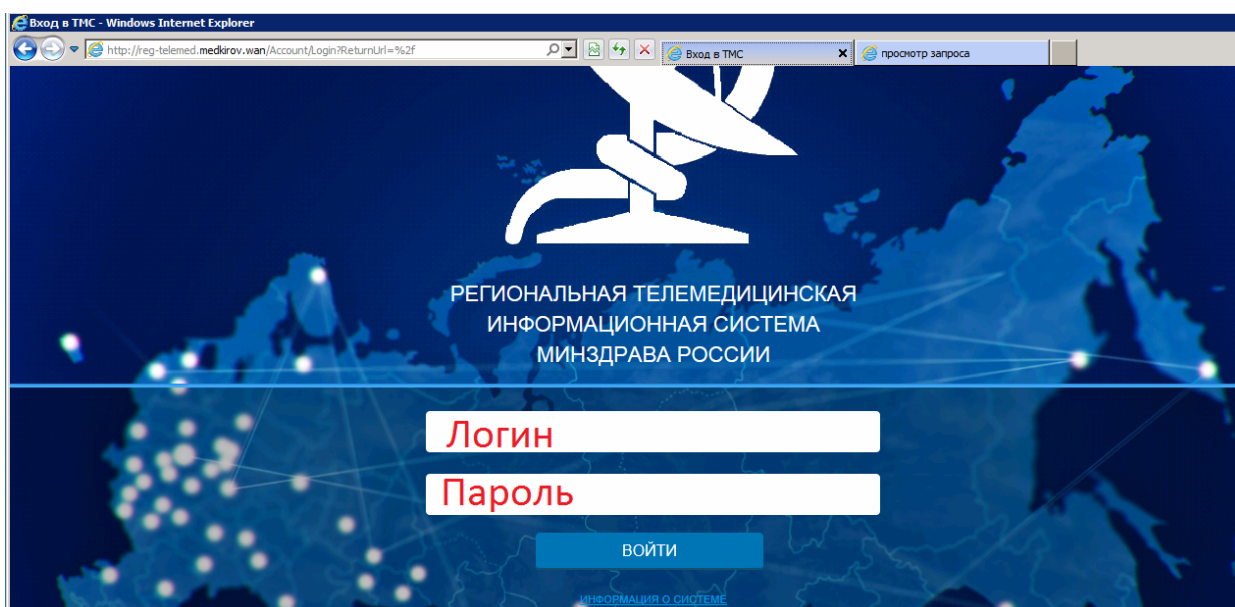


Для формирования заявки на консультацию в Кировскую клиническую офтальмологическую больницу необходимо располагать следующим:

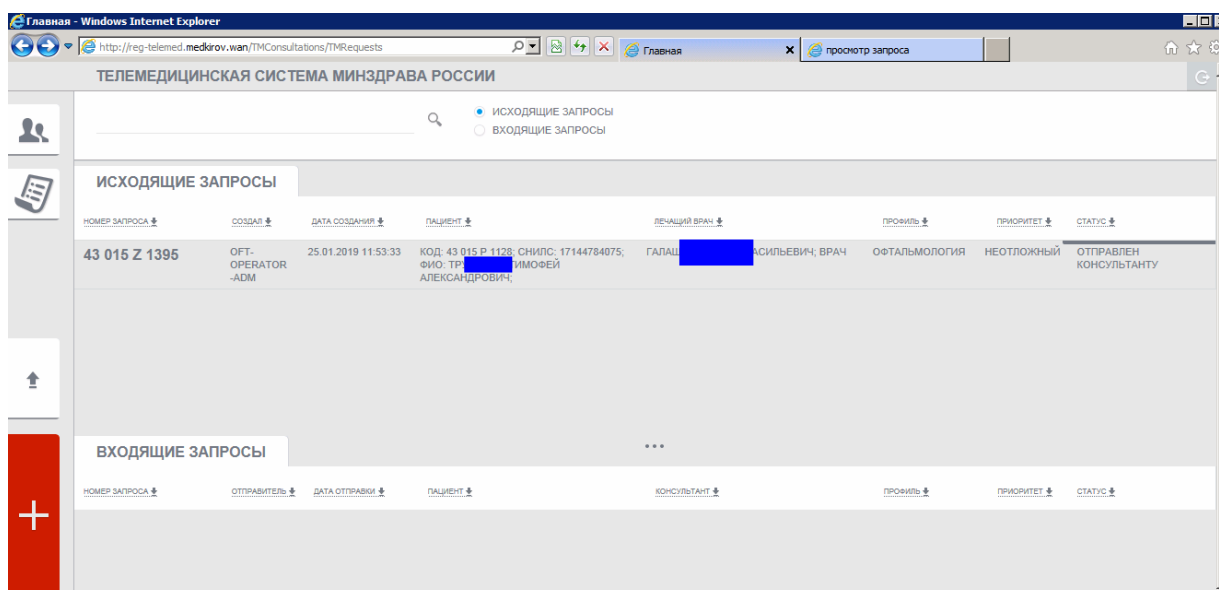
1. Доступ в защищенную сеть – сеть, в которой работает КМИС
2. Для мед. учреждения специалистами МИАЦ должны быть созданы учетные записи на ресурсе <http://reg-telemed.medkirov.wan/>
3. Логин и пароль пользователя, от имени которого будет создан запрос, должен быть в Вашем распоряжении

Итак, выполните следующие действия:

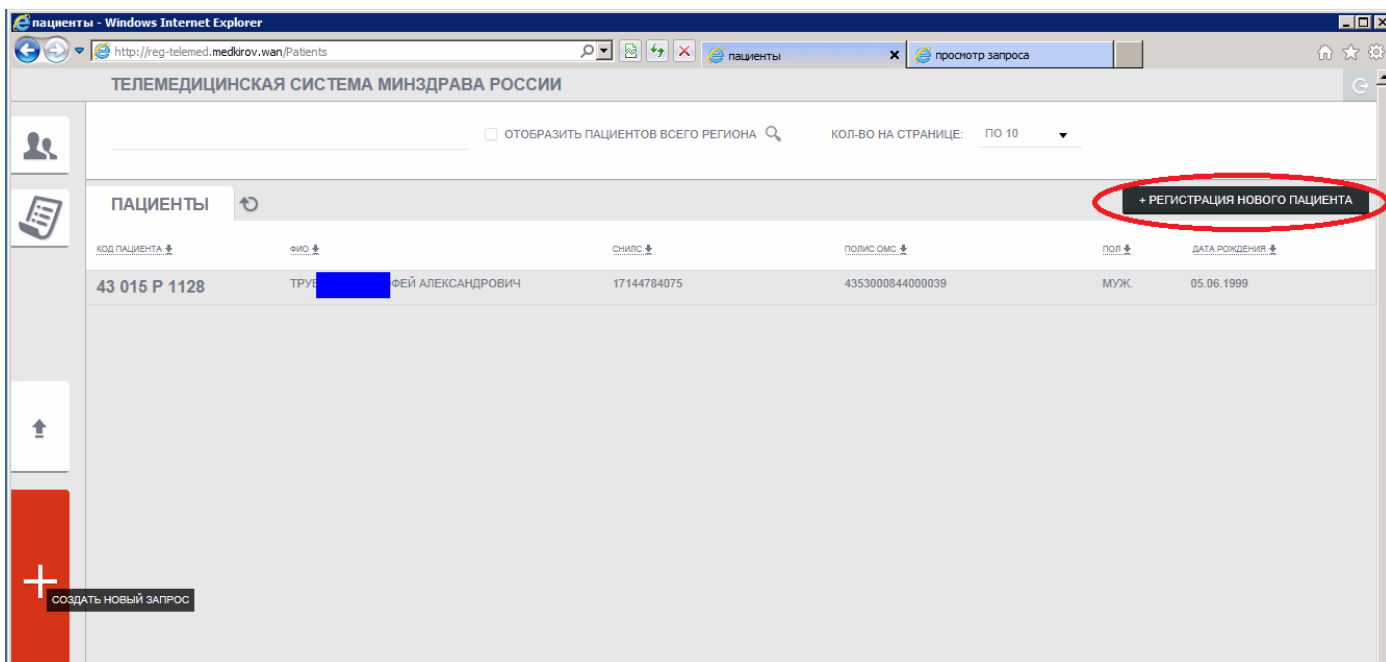
1. В защищенной сети запустите браузер (Яндекс.Браузер, Mozilla Firefox или internet explorer), откройте <http://reg-telemed.medkirov.wan/> В соответствующих полях введите свои логин и пароль



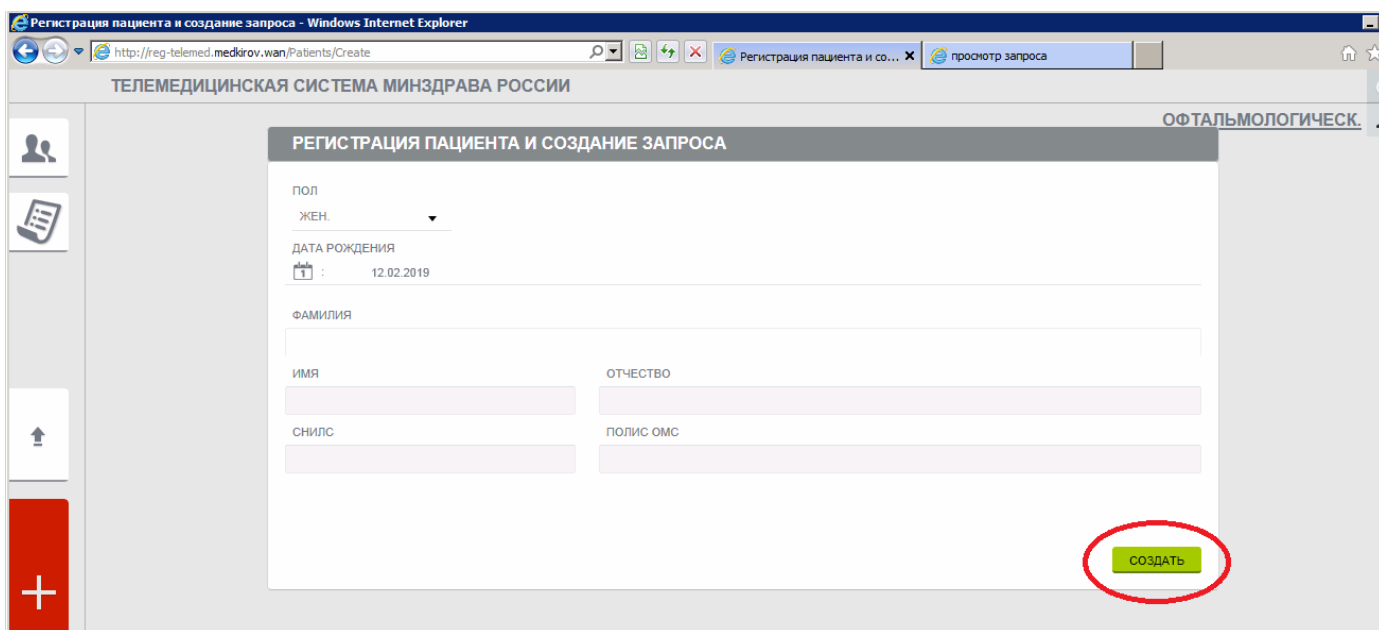
2. Изначально открывается страница со списком ранее созданных консультаций



3. Нажав большую красную кнопку со знаком «+» в левой части окна, мы попадаем на страницу «Пациенты» Здесь необходимо создать карточку пациента, по которому требуется консультация – нажимаем кнопку «Регистрация нового пациента»



4. Заполнив в открывшемся окне все поля, нажимаем кнопку «Создать»



5. Открывается окно с описанием запроса. Здесь необходимо максимально детально сформулировать вопрос, желательно прикрепить данные исследований, ...

The screenshot shows a web browser window with the address bar containing 'Requests/ViewCreatedRequest/1499'. The browser has two tabs: 'Редактирование запроса' (Request editing) and 'просмотр запроса' (Request viewing). The main content area is divided into two sections.

The first section contains a table of patient information:

Код пациента	43 015 P 1128
Фамилия	Тр [REDACTED]
Имя	Тимофей
Отчество	Александрович
Пол	Мужской
Дата рождения	05.06.1999
СНИЛС	17144784075
Полис ОМС	435300084 [REDACTED]

The second section is titled 'ИСТОРИЯ БОЛЕЗНИ' (Medical History) and contains a table of request details:

Тип запроса	Неотложный
Профиль консультации	Офтальмология
Лечащий врач	Га [REDACTED] хаил Васильевич; Врач

Below this table, there are three sections for medical history:

- ИСТОРИЯ БОЛЕЗНИ: № 2 от 03-01-2019
- диагноз основной: заболевание
- диагноз дополнительный: (text is partially cut off)

6. В нижней части этого же окна в поле «Медицинская организация» выбираем «Офтальмологическая больница»

ТЕЛЕМЕДИЦИНСКАЯ СИСТЕМА

КИРОВСКАЯ ОБЛАСТЬ

МЕДИЦИНСКАЯ ОРГАНИЗАЦИЯ

НА УСМОТРЕНИЕ ОПЕРАТОРА

ГБ7

ЦЕНТР КАРДИОЛОГИИ И НЕВРОЛОГИИ

ГБ2

ОФТАЛЬМОЛОГИЧЕСКАЯ БОЛЬНИЦА

КИРОВСКАЯ ОБЛАСТНАЯ ДЕТСКАЯ КЛИНИЧЕСКАЯ БОЛЬНИЦА

ПСИХИАТРИЧЕСКАЯ БОЛЬНИЦА

ПРОТИВОТУБЕРКУЛЕЗНЫЙ ДИСПАНСЕР

КОЖНО-ВЕНЕРОЛОГИЧЕСКИЙ ДИСПАНСЕР

7. Завершив заполнение запроса и нажав кнопку «Отправить», вы передаете запрос на обработку региональному оператору. От него мы получаем запрос,
8. Наш специалист получает вопрос, смотрит, пишет ответ